

septem



Anna
Maksymiuk -
- Szymańska

Uszyc to!


MODNE
dodatki
i UBRANIA w
MINUT **5**



Wszelkie prawa zastrzeżone. Nieautoryzowane rozpowszechnianie całości lub fragmentu niniejszej publikacji w jakiegokolwiek postaci jest zabronione. Wykonywanie kopii metodą kserograficzną, fotograficzną, a także kopiowanie książki na nośniku filmowym, magnetycznym lub innym powoduje naruszenie praw autorskich niniejszej publikacji.

Wszystkie znaki występujące w tekście są zastrzeżonymi znakami firmowymi lub towarowymi ich właścicieli.

Autor oraz Wydawnictwo HELION dołożyli wszelkich starań, by zawarte w tej książce informacje były kompletne i rzetelne. Nie biorą jednak żadnej odpowiedzialności ani za ich wykorzystanie, ani za związane z tym ewentualne naruszenie praw patentowych lub autorskich.



Autor oraz Wydawnictwo HELION nie ponoszą również żadnej odpowiedzialności za ewentualne szkody wynikłe z wykorzystania informacji zawartych w książce.

Redaktor prowadzący: Ewelina Burska
Projekt okładki: Marlena Stawarz / Ewa Jarocka
Ilustracje rozdziałowe / okładka: Marlena Stawarz
Opracowanie graficzne składu / skład: Ewa Jarocka
Ilustracje wewnątrz książki: Marlena Stawarz / Ewa Jarocka
Fotografie: Magdalena Krzak (www.magdalena krzak.pl)



Grupa HELION
ul. Kosciuszki 10, 44-100 Gliwice
tel. 32 231 22 19, 32 230 93 63
e-mail: septem@septem.pl
WWW: <http://septem.pl>
(księgarnia internetowa, katalog książek)

ISBN: 978-83-283-3800-5
Copyright © Helion 2013

PRINTED IN POLAND

- [Kup książkę](#)
- [Poleć książkę](#)
- [Oceń książkę](#)

- [Księgarnia internetowa](#)
- [Lubię to! » Nasza społeczność](#)

SPIS



08 wiosna

- Kopertówka z filcu 12
- Kopertówka z folii 24
- Chusta 30
- Bluzka hiszpanka z męskiej koszuli 38
- Broszka 50

62 lato

- T-shirt 66
- Worek 90
- Klapki 102
- Opaska do włosów 116

TREŚCI



126
jesień

Poncho 130
Kamizelka 138
Peleryna 146
Tunika 154



168
Zima

Komin 172
Kołnierz 182
Rękawiczki 190
Opaska 200





Rek

Worek na plecy i możemy maszerować na wycieczkę. Zanim jednak udamy się w wyjątkowe miejsce, by podziwiać piękno krajobrazu, musimy się przygotować.

Nie obawiaj się. Wykonanie worka zajmie Ci tylko chwilę, a co więcej, nie musisz poprzestawać na sobie – możesz zrobić worki dla całej rodziny. Dzieciom mogą się też przydać w szkole, ale to dopiero we wrześniu...


MATERIAŁY POTRZEBNE DO WYKONANIA WORKA:

- 1 m materiału wodoodpornego
- 2 sznurki
- 4 oczka średniej wielkości





01

Materiał składamy na pół
i wycinamy prostokąt o wymiarach
100 cm długości i 50 cm szerokości.
Spinamy boki szpilkami.



02

Wycinamy dwa małe prostokąty.
Proponuję, żeby miały 5 cm wysokości
i 10 cm szerokości.



Następnie zszywamy dłuższe boki prostokątów.



Po zszyciu boków wywracamy na prawą stronę.





03

Małe prostokąty składamy na pół.



Wkładamy je do środka worka po bokach.



04

Zszywamy boki worka
na maszynie ściegiem prostym.



05

Musimy teraz wykończyć górę.
Zawijamy brzeg dwa razy do środka.



Zanim jednak przesyjemy górę, robimy otwory po bokach i nabijamy oczka, przez które przejdzie sznurek.



Po zamocowaniu oczek możemy przesyć górę po prawej stronie, mniej więcej 1 cm od brzegu.



06

Wciągamy sznurek z jednej i drugiej strony,
tak aby przeszedł przez oczka i szlufki,
a na dole zawiązujemy duży supeł. Gotowe!



INNĄ WERSJĘ WORKA
ZNAJDZIESZ
W MOIM FILMIE:



YOUTUBE



MATERIAŁ: [HTTP://WWW.FABRYQ.PL](http://www.fabryq.pl)



PROGRAM PARTNERSKI

— GRUPY HELION —

1. ZAREJESTRUJ SIĘ
2. PREZENTUJ KSIĄŻKI
3. ZBIERAJ PROWIZJĘ

Zmień swoją stronę WWW w działający bankomat!

Dowiedz się więcej i dołącz już dzisiaj!

<http://program-partnerski.helion.pl>

GRUPA
Helion 



pięknie, modnie, kolorowo



— USZYJ TO, CO LUBISZ NOSIĆ!

Skąd to masz? Gdzie kupiłaś? Co za bajeczny krój!
Nie ma chyba na świecie kobiety, która nie lubi takich pytań i komplementów.
Niestety, sieciówki często proponują nam wszystko na jedno kopyto, nie bierąc na różnice
w naszych preferencjach, figurach i wieku. Tu wygrane są te dziewczyny,
które lubią i umieją samodzielnie uszyć sobie bluzkę, poncho, kołnierz, a nawet...
torebkę czy klapki! Wszystko dokładnie takie, jakie chcą nosić, w odpowiednim dla siebie
kolorze i z dodatkami, jakie tylko im się zamarzą.

SZYCIE WCALE NIE JEST TAKIE TRUDNE, JAK WYDAJE SIĘ TYM, KTÓRZY NIGDY NIE
SIĘGNĘLI PO IGŁĘ I NITKĘ, A SAMODZIELNE WYCZAROWANIE FANTAZJNEGO STROJU
PRZYNOŚI OLBRYZIĄ SATYSFAKCJĘ. ODKRYJ ŹRÓDŁO NIEWYCZERPANYCH INSPIRACJI –
SKORZYSTAJ Z DOŚWIADCZENIA, PORAD I PROPOZYCJI ANNY MAKSYMIAK-SZYMAŃSKIEJ,
AUTORKI „CO ZA SZYCIE!” ORAZ „MAMO, USZYJ MI!”, BY W MIG STWORZYĆ PROSTE,
EFEKTOWNE OPASKI, OZDOBY, KOMINY, PELERYNY, TUNIKI I BROSZKI.
ZOBACZ, JAK KAWAŁEK MATERIAŁU W TWOICH RĘKACH NABIERA CAŁKIEM NOWEGO
CHARAKTERU I STAJE SIĘ MANIFESTACJĄ TWOJEJ ORYGINALNOŚCI.

KSIEGARNIA INTERNETOWA:
<http://septem.pl>

ZAMÓWIENIA TELEFONICZNE:
0 801 339900
0 601 339900

septem

SPRAWCZ NAJNOWSZE PROMOCJE:
● [HTTP://SEPTEM.PL/PROMOCJE](http://septem.pl/promocje)
KSIĄŻKI NAJCHĘTNIEJ CZYTANE:
● [HTTP://SEPTEM.PL/BESTSELLERY](http://septem.pl/bestsellery)
ZAMÓW INFORMACJE O NOWOŚCIACH:
● [HTTP://SEPTEM.PL/NOWOSCI](http://septem.pl/nowosci)

Hellon SA
ul. Kosciuszki 1c, 44-100 Gliwice
tel.: 32 230 98 63
e-mail: septem@septem.pl
<http://septem.pl>

ebook dostępny wyłącznie na:
ebookpoint.PL



ISBN 978-83-283-3800-5



9 788328 338005

97 00 54 : uneco